

Бухгалтерский баланс
на 30 сентября 2013 г.

Организация ОАО "МРСК Юга"
Идентификационный номер налогоплательщика _____
Вид экономической деятельности передача электроэнергии
Организационно-правовая форма/форма собственности _____
Открытое акционерное общество / частная собственность
Единица измерения: тыс. руб. _____
Местонахождение (адрес) 344002, г. Ростов-на-Дону, ул. Большая Садовая, д.49

Форма по ОКУД _____
Дата (число, месяц, год) _____
по ОКПО _____
ИНН _____
по ОКВЭД _____
по ОКОПФ/ОКФС _____
по ОКЕИ _____

Коды	
0710001	
30/09/2013	
80380011	
6164266561	
40.10.2	
47/16	
384	

Пояснения	Наименование показателя	Код строки	На 30 сентября 2013 г.	На 31 декабря 2012 г.	На 31 декабря 2011 г.
	АКТИВ				
	I. ВНЕОБОРОТНЫЕ АКТИВЫ				
5.1.1., 5.2.2.	Нематериальные активы	1110	13	14	18
5.2.2.	в т.ч. незаконченные операции по приобретению нематериальных активов	1111	-	-	-
5.2.1.-5.2.2.	Результаты исследований и разработок	1120	76 368	54 414	26 133
5.2.2.	в т.ч. затраты по незаконченным исследованиям и разработкам	1121	58 151	43 346	21 267
	Нематериальные поисковые активы	1130	-	-	-
	Материальные поисковые активы	1140	-	-	-
5.3.1.-5.3.6.	Основные средства	1150	31 625 615	31 301 830	28 927 577
	земельные участки и объекты природопользования	1151	14 101	12 033	2 037
	здания, машины и оборудование, сооружения	1152	26 905 037	26 170 491	25 260 976
	другие виды основных средств	1153	349 286	354 532	209 318
5.3.5.	незавершенное строительство	1154	4 326 958	4 622 132	3 136 531
5.3.6.	авансы, выданные под капитальное строительство и приобретение основных средств сырье и материалы, предназначенные для использования при создании основных средств*	1155	30 233	142 642	318 715
		1156	-	-	-
5.3.1.	Доходные вложения в материальные ценности	1160	-	-	-
	имущество для передачи в лизинг	1161	-	-	-
	имущество предоставляемое по договору аренды	1162	-	-	-
5.4.1.-5.4.3.	Финансовые вложения	1170	241 974	245 396	418 950
	инвестиции в дочерние общества	1171	236 513	236 513	350 451
	инвестиции в зависимые общества	1172	-	-	-
	инвестиции в другие организации	1173	5 461	8 883	20 236
	займы, предоставленные организациям на срок более 12 месяцев	1174	-	-	-
	финансовые вложения	1175	-	-	48 263
5.7.2.	Отложенные налоговые активы	1180	193 021	196 368	160 929
	Прочие внеоборотные активы	1190	521 816	598 105	745 779
	Итого по разделу I	1100	32 658 807	32 396 127	30 279 386
	II. ОБОРОТНЫЕ АКТИВЫ				
5.5.1.-5.5.2.	Запасы	1210	1 327 958	1 160 532	1 064 327
	сырье, материалы и другие аналогичные ценности	1211	1 287 445	1 119 042	1 021 057
	затраты в незавершенном производстве	1212	-	-	-
	готовая продукция и товары для перепродажи	1213	40 513	41 490	43 270
	товары отгруженные	1214	-	-	-
	прочие запасы и затраты	1215	-	-	-
	Налог на добавленную стоимость по приобретенным ценностям	1220	305 565	254 061	63 758
5.6.1.-5.6.4.	Дебиторская задолженность	1230	10 743 906	8 262 868	7 943 613
	Платежи по которой ожидаются более чем через 12 месяцев после отчетной даты	1231	246 310	351 114	465 589
	покупатели и заказчики	123101	1 537	14 519	31 542
	векселя к получению	123102	-	-	-
	авансы выданные	123103	9 827	16 368	853
	прочая дебиторская задолженность	123104	234 946	320 227	433 194
	Платежи по которой ожидаются в течение 12 месяцев после отчетной даты	1232	10 497 596	7 911 754	7 478 024
	покупатели и заказчики	123201	9 418 966	6 307 790	5 605 610
	векселя к получению	123202	-	-	-
	задолженность дочерних и зависимых обществ по дивидендам	123203	-	-	-
	задолженность участников (учредителей) по взносам в уставный капитал	123204	-	-	-
	авансы выданные	123205	77 251	117 932	700 407
	прочая дебиторская задолженность	123206	1 001 379	1 486 032	1 172 007
5.4.1-5.4.3.	Финансовые вложения (за исключением денежных эквивалентов)	1240	-	-	4 000
	займы, предоставленные организациям на срок менее 12 месяцев	1241	-	-	-
	прочие краткосрочные финансовые вложения	1242	-	-	4 000
Ф.4	Денежные средства и денежные эквиваленты	1250	1 362 707	1 738 812	1 404 180
	касса	1251	148	169	152
	расчетные счета	1252	1 299 725	1 713 441	1 402 090
	валютные счета	1253	-	-	-
	прочие денежные средства	1254	62 834	25 202	1 938
	Прочие оборотные активы	1260	22 121	30 760	102 353
	Итого по разделу II	1200	13 762 257	11 447 033	10 582 231
	БАЛАНС	1600	46 421 064	43 843 160	40 861 617

Пояснения	Наименование показателя	Код строки	На 30 сентября	На 31 декабря	На 31 декабря
			2013 г.	2012 г.	2011 г.
	ПАССИВ				
	III. КАПИТАЛ И РЕЗЕРВЫ				
3.1.	Уставный капитал (складочный капитал, уставный фонд, вклады товарищей)	1310	4 981 110	4 981 110	4 981 110
3.1.	Собственные акции, выкупленные у акционеров	1320	-	-	-
3.1.	Переоценка внеоборотных активов	1340	14 730 723	14 744 980	14 757 652
3.1.	Добавочный капитал (без переоценки)	1350	-	-	-
3.1.	Резервный капитал	1360	148 736	148 736	142 867
3.1.	Нераспределенная прибыль (непокрытый убыток)	1370	(7 086 317)	(7 878 410)	(4 582 265)
	прошлых лет	1371	(7 864 152)	(7 878 410)	(4 582 265)
	отчетного периода	1372	777 835	-	-
	Итого по разделу III	1300	12 774 252	11 996 416	15 299 364
	IV. ДОЛГОСРОЧНЫЕ ОБЯЗАТЕЛЬСТВА				
5.6.7.-5.6.8.	Заемные средства	1410	17 615 738	16 500 000	13 750 000
	кредиты банков, подлежащие погашению более, чем через 12 месяцев после отчетной даты	1411	13 058 060	11 942 322	9 192 322
	займы, подлежащие погашению более чем через 12 месяцев после отчетной даты	1412	4 557 678	4 557 678	4 557 678
5.7.2.	Отложенные налоговые обязательства	1420	304 827	299 443	297 677
5.7.1.	Оценочные обязательства	1430	-	-	-
5.6.5.-5.6.6.	Прочие обязательства	1450	-	-	2 728 379
	Итого по разделу IV	1400	17 920 565	16 799 443	16 776 056
	V. КРАТКОСРОЧНЫЕ ОБЯЗАТЕЛЬСТВА				
5.6.7.-5.6.8.	Заемные средства	1510	3 097 300	2 841 890	2 839 120
	кредиты банков, подлежащие погашению в течение 12 месяцев после отчетной даты	1511	2 750 000	2 402 548	2 401 801
	займы, подлежащие погашению в течение 12 месяцев после отчетной даты	1512	347 300	439 342	437 319
5.6.5.-5.6.6.	Кредиторская задолженность	1520	11 579 502	10 462 059	5 407 937
	поставщики и подрядчики	1521	7 064 486	5 092 305	2 967 061
	векселя к уплате	1522	1 748 559	2 966 675	-
	задолженность по оплате труда перед персоналом	1523	187 693	10 888	188 665
	задолженность перед государственными внебюджетными фондами	1524	90 953	106 084	84 023
	задолженность по налогам и сборам	1525	531 107	37 530	90 351
	авансы полученные	1526	1 198 335	1 752 790	1 801 147
	задолженность участникам (учредителям) по выплате доходов	1527	-	-	-
	прочая кредиторская задолженность	1528	758 369	495 787	276 690
	Доходы будущих периодов	1530	56 343	61 495	68 874
5.7.1.	Оценочные обязательства	1540	993 102	1 681 857	470 266
	Прочие обязательства	1550	-	-	-
	Итого по разделу V	1500	15 726 247	15 047 301	8 786 197
	Итого по балансу	1700	46 421 064	43 843 160	40 861 617



Рыбин А.А.
(подпись)
(расшифровка подписи)

Главный бухгалтер

(подпись)

Савин Г.Г.
(расшифровка подписи)

Отчет о финансовых результатах
за 9 месяцев 20 13 г.

Организация ОАО "МРСК Юга"
Идентификационный номер налогоплательщика _____
Вид экономической деятельности передача электроэнергии
Организационно-правовая форма/форма собственности _____
Открытое акционерное общество / частная собственность
Единица измерения: тыс. руб.

Форма по ОКУД _____
Дата (число, месяц, год) 30/09/2013
по ОКПО 80380011
ИНН 6164266561
по ОКВЭД 40.10.2
по ОКОПФ/ОКФС 47/16
по ОКЕИ 384

Коды
0710002
30/09/2013
80380011
6164266561
40.10.2
47/16
384

Пояснения	Наименование показателя	Код	За 9 месяцев 2013 г.	За 9 месяцев 2012 г.
1	2	3	4	5
	Выручка	2110	19 948 528	18 105 895
	в том числе			
	выручка от передачи электроэнергии	2111	18 631 270	17 391 760
	выручка от техприсоединения	2112	1 234 570	604 310
	выручка от организации функционирования и развитию ЕЭС России в части распределительного электросетевого комплекса	2113	-	-
	выручка от перепродажи электроэнергии и мощности	2114	-	-
	доходы от участия в других организациях	2115	-	-
	доходы от аренды	2116	32 846	27 516
	выручка от продажи прочей продукции, товаров, работ, услуг промышленного характера	2117	46 872	56 689
	выручка от продажи прочей продукции, товаров, работ, услуг непромышленного характера	2118	2 970	25 620
2.1.	Себестоимость продаж	2120	(16 560 122)	(15 094 546)
	в том числе			
	себестоимость передачи электроэнергии	2121	(16 367 305)	(14 868 891)
	себестоимость техприсоединения	2122	(121 587)	(128 145)
	себестоимость организации функционирования и развитию ЕЭС России в части распределительного электросетевого комплекса	2123	-	-
	себестоимость перепродажи электроэнергии и мощности	2124	-	-
	себестоимость участия в других организациях	2125	-	-
	себестоимость услуг аренды	2126	(12 171)	(9 512)
	себестоимость прочей продукции, товаров, работ, услуг промышленного характера	2127	(50 437)	(41 907)
	себестоимость прочей продукции, товаров, работ, услуг непромышленного характера	2128	(8 622)	(46 091)
	Валовая прибыль (убыток)	2100	3 388 406	3 011 349
2.1.	Коммерческие расходы	2210	-	-
2.1.	Управленческие расходы	2220	(450 130)	(660 055)
	Прибыль (убыток) от продаж	2200	2 938 276	2 351 294
	Доходы от участия в других организациях	2310	699	10
	Проценты к получению	2320	30 963	13 547
	Проценты к уплате	2330	(1 380 082)	(1 189 099)
5.11.	Прочие доходы	2340	2 353 970	727 959
5.11.	Прочие расходы	2350	(2 727 274)	(1 931 259)
	Прибыль (убыток) до налогообложения	2300	1 216 552	(27 548)
2.3.	Текущий налог на прибыль	2410	(411 789)	(212 390)
2.3.	в т.ч. постоянные налоговые обязательства (активы)	2421	177 933	189 256
2.3.	Изменение отложенных налоговых обязательств	2430	(5 589)	4 156
2.3.	Изменение отложенных налоговых активов	2450	(3 866)	24 487
2.3.	Прочее	2460	(17 473)	122 893
	Чистая прибыль (убыток)	2400	777 835	(88 402)

Пояснения	Наименование показателя	Код	За 9 месяцев 2013 г.	За 9 месяцев 2012 г.
5.1.1. 5.3.1.	СПРАВОЧНО Результат от переоценки внеоборотных активов, не включаемый в чистую прибыль (убыток) периода	2510	-	-
3.2.	Результат от прочих операций, не включаемый в чистую прибыль (убыток) периода	2520	-	-
	Средний финансовый результат периода	2500	777 835	(88 402)
	Валовая прибыль (убыток) на акцию	2900		
	Чистая прибыль (убыток) на акцию	2910		



Рыбин А.А.
(расшифровка подписи)

Главный бухгалтер

(подпись)

Савин Г.Г.
(расшифровка подписи)

2.1. Себестоимость реализованной продукции, работ, услуг по элементам затрат

Показатель		За 9 месяцев 2013 г.	За 9 месяцев 2012 г.
Наименование	Код		
1	2	3	4
Затраты на производство	6510	16 560 122	15 094 546
в том числе		10 047 504	8 447 285
материальные затраты	6511		
затраты на оплату труда	6512	2 844 510	2 807 244
отчисления на социальные нужды	6513	850 168	831 235
амортизация	6514	1 973 440	1 769 485
прочие затраты	6515	844 500	1 239 297
Справочно: Изменение запасов и резервов (прирост [+], уменьшение [-]):	6520	(977)	1
в том числе			
незавершенного производства	6521	-	-
готовой продукции	6522	-	8
покупных товаров	6523	(977)	(7)
товаров отгруженных	6524	-	-
вспомогательного сырья	6525	-	-
Итого себестоимость реализованной продукции (товаров, работ, услуг)	6500	16 560 122	15 094 546
в том числе:			
себестоимость реализованных товаров	6530	-	-
услуг управления на сторону	6540	-	-
Коммерческие расходы	6550	-	-
в том числе			
материальные затраты	6551		
затраты на оплату труда	6552	-	-
отчисления на социальные нужды	6553	-	-
амортизация	6554	-	-
прочие затраты	6555	-	-
Управленческие расходы	6560	450 130	660 055
в том числе			
материальные затраты	6561	20 112	15 723
затраты на оплату труда	6562	216 733	317 210
отчисления на социальные нужды	6563	50 604	66 466
амортизация	6564	31 667	37 335
прочие затраты	6565	131 014	223 321



(Handwritten signature)
(подпись)

Рыбин А.А.

(расшифровка подписи)

(Handwritten signature)
(подпись)

Савин Г.Г.

(расшифровка подписи)

2.2. Прибыль, приходящаяся на одну акцию, разводненная прибыль на акцию

Показатель		За 9 месяцев 2013 г.	За 9 месяцев 2012 г.
Наименование	Код		
1	2	3	4
Чистая прибыль (непокрытый убыток) отчетного периода	6610	777 835	(88 402)
Дивиденды по привилегированным акциям ³	6611		
Базовая прибыль (убыток) отчетного периода	6612	777 835	(88 402)
Средневзвешенное количество обыкновенных акций, находящихся в обращении в течение отчетного года.	6613	-	-
Базовая прибыль (убыток) на акцию	6620		
Средневзвешенная рыночная стоимость одной обыкновенной акции	6621	-	-
Возможный прирост прибыли и средневзвешенного количества акций в обращении	6630	X	X
В результате конвертации привилегированных акций в обыкновенные акции	6631	X	X
возможный прирост прибыли	66311		
дополнительное количество акций	66312	-	-
В результате конвертации облигаций в обыкновенные акции	6632	X	X
возможный прирост прибыли	66321		
дополнительное количество акций	66322	-	-
В результате исполнения договоров купли-продажи акций по цене, ниже рыночной	6633	X	X
договорная цена приобретения	66331		
возможный прирост прибыли	66332	-	-
дополнительное количество акций	66333	-	-
Разводненная прибыль на акцию	6640		
скорректированная величина базовой прибыли	6641		
скорректированная величина средневзвешенного количества акций в обращении	6642	-	-



[Handwritten signature]

Рыбин А.А.

(подпись)

(расшифровка подписи)

Главный бухгалтер

[Handwritten signature]

(подпись)

Савин Г.Г.

(расшифровка подписи)

2.3. Налогообложение прибыли

Показатель 1	Код 2	За 9 месяцев 2013 г.	За 9 месяцев 2012 г.
Прибыль (убыток) до налогообложения	6710	1 216 552	(27 548)
в том числе облагаемая по ставке: 20%	67101	1 216 552	(27 548)
другим ставкам	67102	-	-
необлагаемая	67103	-	-
Постоянные разницы	6711	889 666	946 279
Справочно: постоянные разницы, корреспондирующие с временными разницами	67111	-	-
Изменение временных вычитаемых разниц	6712	(19 328)	122 437
Изменение временных налогооблагаемых разниц	6713	(27 944)	20 780
Налоговая база	6714	2 058 946	1 061 948
Расход (доход) по налогу на прибыль	6720	243 310	(5 510)
Условный расход (доход) по налогу на прибыль	6721	243 310	(5 510)
Постоянное налоговое обязательство (актив)	6722	177 933	189 256
Справочно: изменение отложенных налогов, отнесённое на прибыли и убытки	67221	-	-
Расход (доход) по отложенным налогам	6723	(9 455)	28 643
в том числе:			
изменение отложенного налогового актива	67231	(3 866)	24 487
изменение отложенного налогового обязательства	67232	(5 589)	4 156
Текущий налог на прибыль	6724	(411 789)	(212 390)
Уточнение сумм налога на прибыль за прошлые налоговые периоды	6725	-	-
Иные налоговые платежи и санкции из прибыли	6730	(17 473)	122 893
в том числе по существенным статьям	6731	-	-
Прибыль (убыток) от обычной деятельности	6740	777 835	(88 402)

Руководитель

Главный бухгалтер



(подпись)

Рыбин А.А.

(расшифровка подписи)


(подпись)

Савин Г.Г.

(расшифровка подписи)

3.3. Чистые активы

Наименование показателя	Код	На 30 сентября 2013 г.	На 31 декабря 2012 г.	На 31 декабря 2011 г.
Чистые активы	3600	12 830 595	12 057 911	15 368 238



Руководитель

Рыбин А.А.

Главный бухгалтер

Савин Г.Г.

(подпись)


(расшифровка подписи)

(подпись)


(расшифровка подписи)

**3.4. Расчет оценки стоимости
чистых активов акционерного общества**

Наименование показателя		Код строки бухгалтерского баланса	На 30 сентября 2013 г.	На 31 декабря 2012 г.	На 31 декабря 2011 г.
1		2	3	4	5
I.	Активы				
1.	Нематериальные активы	1110	13	14	18
2.	Результаты исследований и разработок	1120	76 368	54 414	26 133
3.	Нематериальные поисковые активы	1130	-	-	-
4.	Материальные поисковые активы	1140	-	-	-
5.	Основные средства	1150	31 625 615	31 301 830	28 927 577
6.	Доходные вложения в материальные ценности	1160	-	-	-
7.	Долгосрочные и краткосрочные финансовые	1170 + 1240	241 974	245 396	422 950
8.	Прочие внеоборотные активы	1180+1190	714 837	794 473	906 708
9.	Запасы	1210	1 327 958	1 160 532	1 064 327
10.	Налог на добавленную стоимость по приобретенным ценностям	1220	305 565	254 061	63 758
11.	Дебиторская задолженность	1230	10 743 906	8 262 868	7 943 613
12.	Денежные средства и денежные эквиваленты	1250	1 362 707	1 738 812	1 404 180
13.	Прочие оборотные активы	1260	22 121	30 760	102 353
14.	Итого активы, принимаемые к расчету (сумма данных пунктов 1 - 13)		46 421 064	43 843 160	40 861 617
II.	Обязательства				
15.	Долгосрочные заемные средства	1410	17 615 738	16 500 000	13 750 000
16.	Отложенные налоговые обязательства	1420	304 827	299 443	297 677
17.	Оценочные обязательства	1430+1540	993 102	1 681 857	470 266
18.	Прочие долгосрочные обязательства	1450	-	-	2 728 379
19.	Краткосрочные заемные средства	1510	3 097 300	2 841 890	2 839 120
20.	Кредиторская задолженность	1520	11 579 502	10 462 059	5 407 937
21.	Прочие краткосрочные обязательства	1550	-	-	-
22.	Итого обязательства, принимаемые к расчету (сумма данных пунктов 15 - 21)		33 590 469	31 785 249	25 493 379
23.	Стоимость чистых активов акционерного общества (итого активы, принимаемые к расчету (стр. 14) минус итога обязательства, принимаемые к расчету (стр. 22))		12 830 595	12 057 911	15 368 238



Главный бухгалтер


(подпись)

Савин Г.Г.
(расшифровка подписи)

5.11. Прочие доходы и расходы

Показатель		За 9 месяцев 2013г.	За 9 месяцев 2012г.
Наименование	Код		
1	2	3	4
Прочие доходы всего	8000	2 353 970	727 959
в том числе:			
От реализации основных средств, кроме квартир	8001	4 866	5 959
От реализации квартир	8002	491	-
От реализации МПЗ	8003	16 089	7 188
От реализации валюты	8004	-	-
От реализации нематериальных активов	8005	-	-
От продажи ценных бумаг	8006	-	4 000
От реализации других активов	8007	-	294
От совместной деятельности	8008	-	-
Прибыль 2012 г., выявленная в отчетном периоде	8009	56 273	-
Прибыль 2011 г., выявленная в отчетном периоде	8010	4 671	48 476
Прибыль 2010г., выявленная в отчетном периоде	8011	1 546	4 225
Прибыль до 01.01.2010 г., выявленная в отчетном периоде	8012	4 344	226 966
Пени, штрафы и неустойки, признанные или по которым получены решения суда (арбитражного суда) об их взыскании	8013	202 891	154 289
Кредиторская задолженность, по которой срок исковой давности истек(более трех лет)	8014	81	-
Курсовые разницы	8015	-	-
Имущество, оказавшееся в излишке по рез. инвентаризации	8016	14	13
Безвозмездно полученные активы, кроме ОС и НМА	8017	-	-
Доход от безвозмездно полученных ОС, определяемый в установленном порядке	8018	5 272	4 541
Стоимость материальных ценностей, остающихся от списания непригодных к восстановлению и дальнейшему использованию активов	8019	-	-
Переоценка финансовых вложений по текущей рыночной стоимости	8020	220	764
Доход от уменьшения (списания) резерва по сомнительным долгам	8021	734 289	180 073
Доход от уменьшения (списания) резерва под оценочные обязательства	8022	1 081 966	-
Доход от уменьшения (списания) резерва под снижение стоимости МПЗ	8023	-	-
Доходы по договорам уступки права требования	8024	-	2 200
Доход от выявленного бездоговорного потребления электроэнергии	8025	19 609	39 056
Страховые выплаты к получению	8026	11 649	21 634
Доходы, связанные с участием в УК других организаций	8027	-	-
Восстановление ранее списанной дебиторской задолженности	8028	81	1
Дисконт по векселям	8029	-	-
Компенсация за разницу в тарифах (бюджетное финансирование)	8030	-	-
Доход от уменьшения (списания) резерва под обесценение финансовых вложений	8031	176 417	-
Дооценка объектов основных средств	8032	-	-
Прочие	8033	33 201	28 280

Показатель		За 9 месяцев 2013г.	За 9 месяцев 2012г.
Наименование	Код		
1	2	3	4
Прочие расходы всего	8100	(2 727 274)	(1 931 259)
в том числе:			
От реализации основных средств, кроме квартир	8101	(823)	(4 364)
От реализации квартир	8102	(207)	-
От реализации МПЗ	8103	(11 947)	(6 636)
От реализации валюты	8104	-	-
От реализации нематериальных активов	8105	-	-
От продажи ценных бумаг	8106	-	(4 000)
От реализации других активов	8107	-	(294)
Другие налоги	8108	(595)	-
Расходы по оплате услуг банков	8109	(14 234)	(3 551)
Расходы по обслуживанию финансовых вложений	8110	-	(826)
Резерв по сомнительным долгам	8111	(908 491)	(1 054 222)
Резерв под обесценение финансовых вложений	8112	-	-
Резерв под снижение стоимости материальных ценностей	8113	-	-
Резерв по прекращаемой деятельности	8114	-	-
Резерв по оценочным обязательствам	8115	(533 061)	-
Выбытие активов без дохода	8116	(26)	(8 356)
НДС по безвозмездно переданному имуществу	8117	-	(783)
Убыток 2012 г., выявленный в отчетном периоде	8118	(236 754)	-
Убыток 2011 г., выявленный в отчетном периоде	8119	(147 301)	(119 835)
Убыток 2010г., выявленный в отчетном периоде	8120	(252 478)	(31 434)
Убыток до 01.01.2010 г., выявленный в отчетном периоде	8121	(106 404)	(166 097)
Пени, штрафы и неустойки, признанные или по которым получены решения суда (арбитражного суда) об их взыскании	8122	(93 746)	(138 337)
Госпошлины по хозяйственным договорам	8123	(2 526)	(3 405)
Переоценка финансовых вложений по текущей рыночной стоимости	8124	(3 642)	(12 640)
Дисконт по векселям	8125	-	-
Расходы по договорам уступки права требования	8126	-	(2 500)
Невозмещаемый НДС	8127	(10 238)	(1 418)
Расходы по выявленному бездоговорному потреблению электроэнергии	8128	(11 884)	(25 900)
Взносы в объединения и фонды	8129	(4 518)	(2 287)
Дебиторская задолженность, по которой срок исковой давности истек (более трех лет)	8130	(7 706)	(105)
Курсовые разницы	8131	-	-
Судебные издержки	8132	(18 211)	(8 267)
Хищения, недостачи	8133	(214)	(274)
Издержки по исполнительному производству	8134	(1 079)	(1 078)
Погашение стоимости квартир работников	8135	-	-
Прочая материальная (финансовая) помощь и другие выплаты работникам	8136	(93 063)	(154 407)
Материальная помощь пенсионерам (включая единовременные выплаты, компенсации коммунальных платежей)	8137	(5 100)	(4 529)
Расходы на проведение спортивных мероприятий	8138	(2 379)	(4 120)
Расходы на проведение культурно-просветительных мероприятий	8139	(3 473)	(2 816)
Расходы на благотворительность	8140	-	-
Уценка объектов основных средств	8141	-	-
Прочие	8142	(257 174)	(168 778)

Руководитель



(подпись)

Рыбин А.А.

(расшифровка подписи)

Главный бухгалтер

(подпись)

Савин Г.Г.

(расшифровка подписи)